

















¡Noko Es Curioso!

Esta actividad ha sido diseñada para fomentar **la comprensión, la compasión y la inclusión** entre los estudiantes. A través de esto, buscamos inspirar a los niños a sentir curiosidad por lo que es similar (y diferente) entre sí. ¡A menudo terminamos dándonos cuenta de que no somos tan diferentes después de todo! Esta actividad brinda a los estudiantes la oportunidad de profundizar el vínculo con sus compañeros de clase y nos permite integrar aún más una cultura de compasión.

Instrucciones:

1. Imprima, recorte y lamine 2 copias de cada personaje
2. Coloque todos los personajes recortados en una bolsa
3. Pida a cada alumno que elija un personaje (sin mirar)
4. Una vez que cada alumno tenga un personaje, empárelos según el personaje elegido. Es decir, esos 2 estudiantes que obtuvieron la imagen de Noko deben emparejarse, y lo mismo para el resto de los personajes.
5. Indique a los estudiantes que completen una de las tareas enumeradas en la **página 3** dentro de un límite de tiempo establecido (o descanso), escribiendo las respuestas de su compañero en su libro de trabajo (**páginas 4 y 5**)
6. Una vez que hayan completado sus tareas, haga que los estudiantes se sienten en un círculo (al lado de su pareja)
7. Pida a los estudiantes que informen uno por uno las cosas nuevas que aprendieron sobre su compañero de clase. Una vez que hayan terminado, pídale que le den la mano a su compañero y pasen al siguiente.
8. Realice esta actividad todos los días, hasta que cada estudiante haya sido emparejado con cada uno de sus otros estudiantes, ¡fomentando aún más las relaciones saludables y la armonía dentro de su salón de clases!







¡Noko Es Curioso!

Recuerde, tienen que informar a la clase al final del descanso.

1. ¡Haga que los estudiantes le pregunten a su compañero cuál es su juego favorito, cuáles son las reglas y pídale que les muestren cómo se juega!
2. Pida a los estudiantes que le pregunten a su pareja en qué actividad después de la escuela (si hay) participan, cuál es su favorita de todas y por qué.
3. Pida a cada estudiante que le pregunte a su compañero qué significa su nombre y si tiene un segundo nombre. Si no conocen el significado de su(s) nombre(s), ¡pídale que lo investiguen juntos! Además, pídale que se pregunten entre sí de quién se llaman (es decir, su abuela/abuelo, etc.).
4. Haga que los estudiantes se asocien para que se pregunten qué les gusta y aprecian unos de los otros, centrándose en sus habilidades y capacidades.
5. Pida a los estudiantes que le pidan al otro que les enseñe una habilidad especial que les guste aprender del otro. ¿Cómo se sintieron una vez que lograron esta nueva habilidad?
6. Pida a los estudiantes que se pregunten cuál es su tradición o actividad familiar favorita y por qué.
7. Pida a los estudiantes emparejados que muestren su almuerzo/merienda empacados en casa y expliquen por qué es su comida favorita. Siempre que no haya alergias alimentarias de las que preocuparse, permita que los estudiantes se ofrezcan a compartir su merienda con su pareja.
8. Pida a los estudiantes que se pregunten qué creen que hace una amistad fantástica: ¿qué ingredientes necesita una amistad fantástica para tener éxito?
9. Pida a los estudiantes que se pregunten cómo pueden ser mejores amigos de su pareja. ¿Cómo pueden permitir que su pareja se sienta más apoyada por ellos? ¿Cómo seguirán y ayudarán a su pareja a sentirse mejor/incluido/apoyado?
10. Una vez que hayamos completado las tareas/actividades uno a uno, pase a las actividades en grupo. Pida a los compañeros emparejados que inviten a sus respectivos grupos de amigos a sentarse juntos en el recreo mientras comen o juegan. Pídale que informen sobre su experiencia. ¿Qué aprendieron el uno del otro?

¡Noko Es Curioso!

Respuestas



Actividad 1 Respuestas:

Nombre del compañero:

Actividad 2 Respuestas:

Nombre del compañero:

Actividad 3 Respuestas:

Nombre del compañero:

Actividad 4 Respuestas:

Nombre del compañero:

Actividad 5 Respuestas:

Nombre del compañero:

¡Noko Es Curioso!

Respuestas



Actividad 6 Respuestas:

Nombre del compañero:

Actividad 7 Respuestas:

Nombre del compañero:

Actividad 8 Respuestas:

Nombre del compañero:

Actividad 9 Respuestas:

Nombre del compañero:

Actividad 10 Respuestas:

Nombre del compañero:
